



SWISS MADE



Toepassingsgebieden

Bevestigingsvormen



## Materiaal en techniek

- Frame:** 4-, 6- of 8-delig van aluminium, met tegen verdraaien beveiligde mast (incl. verstevigingsribben), met telescopisch en tegengesteld lopend openingsprincipe voor comfortabel, gepatenteerd openen met slechts enkele draaien met de slinger. Geprofileerd GLATZ-mastprofiel Ø105 mm, wanddikte 4.5 mm, met verstevigingsribben. Baleinen: 23 x 40 mm, met afneembare handslinger.
- Framemateriaal:** natuurlijke eloxatie  
toeslag voor gepoedercoat schermframe in andere RAL-kleuren: prijs op aanvraag
- Framevorm:** rond, rechthoekig of vierkant
- Aandrijving:** met slinger of met motoraandrijving voor optimaal comfort
- Parasolbekleding:** naspanbaar door traploos verstelbare balein verlenging stofklasse 5 (100% polyacryl ca. 300 g/m<sup>2</sup>)
- Volant:** met of zonder verkrijgbaar
- Beschermhoes:** optioneel
- Hoogte** **gesloten:** 359–441 cm, **open:** 302–319 cm
- Lichtechtheid:** stofklasse 5 = niveau 7–8
- Waterdruk:** stofklasse 5 ≥ 300 mm waterkolom (afhankelijk van de tint)

## Assortiment

	Nominale grootte cm	Bestelnummer Frame met slinger alu natuur zonder volant	Bestelnummer Frame met motor alu natuur zonder volant	Bestelnummer Frame met slinger alu natuur met volant	Bestelnummer Frame met motor alu natuur met volant
○	∅ 400	230 00 400 171	231 00 400 171	230 00 400 170	231 00 400 170
	∅ 500	230 00 500 171	231 00 500 171	230 00 500 170	231 00 500 170
□	∅ 350 × 300	230 00 352 171	231 00 352 171	230 00 352 170	231 00 352 170
	∅ 400 × 200	230 00 404 171	231 00 404 171	230 00 404 170	231 00 404 170
	∅ 400 × 300	230 00 403 171	231 00 403 171	230 00 403 170	231 00 403 170
	∅ 500 × 400	230 00 502 171	231 00 502 171	230 00 502 170	231 00 502 170
□	∅ 300 × 300	230 00 301 171	231 00 301 171	230 00 301 170	231 00 301 170
	∅ 350 × 350	230 00 351 171	231 00 351 171	230 00 351 170	231 00 351 170
	∅ 450 × 450	230 00 451 171	231 00 451 171	230 00 451 170	231 00 451 170

Nominale grootte	Zijfstand	Mast ∅	Grondvlak	Schuiver	Sluithoogte	Doorgangshoogte	Totale hoogte	Hoogte open	Fundering	Minimumgewicht voor voet	<sup>12</sup> Max. toeg. windsn. open
cm	cm	cm	m <sup>2</sup>	cm	cm	cm	cm	cm	cm	kg	km/h (Bft.)
A	AS	M	B	D	E	F	G	H	C		
∅ 350	325	10.5	8.7	65	174	200	359	302	80 × 80	180	115 (11)
∅ 400	370	10.5	11.3	65	148	200	356	302	80 × 80	180	90 (10)
∅ 450	415	10.5	14.3	65	152	200	383	302	80 × 80	180	75 (9)
∅ 500	460	10.5	17.7	65	144	200	399	302	100 × 100	240	65 (8)
∅ 600	554	10.5	25.5	65	98	200	402	302	120 × 120	430	55 (7)
∅ 350 × 300	-	10.5	10.5	65	135	200	371	302	80 × 80	180	85 (9)
∅ 350 × 300	-	10.5	10.5	65	135	200	371	302	80 × 80	180	95 (10)
∅ 400 × 200	-	10.5	8.0	65	100	200	330	302	80 × 80	180	95 (10)
∅ 400 × 300	-	10.5	12.0	65	115	200	370	302	80 × 80	180	70 (8)
∅ 400 × 300	-	10.5	12.0	65	115	200	370	302	80 × 80	180	80 (9)
∅ 450 × 350	-	10.5	15.8	65	108	200	397	302	100 × 100	240	75 (9)
∅ 500 × 400	-	10.5	20.0	76	94	200	422	319	100 × 100	430	60 (7)
∅ 550 × 450	-	10.5	24.8	76	80	200	441	319	120 × 120	430	55 (7)
∅ 300 × 300	-	10.5	9.0	65	152	200	371	302	80 × 80	180	85 (9)
∅ 300 × 300	-	10.5	9.0	65	152	200	371	302	80 × 80	180	110 (11)
∅ 350 × 350	-	10.5	12.3	65	106	200	359	302	100 × 100	240	95 (10)
∅ 400 × 400	-	10.5	16.0	65	116	200	403	302	100 × 100	240	80 (9)
∅ 450 × 450	-	10.5	20.3	76	91	200	417	319	100 × 100	430	70 (8)
∅ 500 × 500	-	10.5	25.0	76	80	200	439	319	120 × 120	430	60 (7)

<sup>7</sup>4-delig

<sup>8</sup>6-delig

<sup>9</sup>8-delig

<sup>12</sup>met volant 10 km/u minder

De opgegeven maten zijn gecalculeerde gemiddelde waarden en kunnen op het product licht afwijken. (± 2% ± 5 cm).

De hoogtematen zijn gebaseerd op de bodemhuls M4. Bij de voetvarianten wijken deze onbeduidend af. Behalve bij voet M4, 180 kg plus 15.5 cm, 240 kg plus 19 cm.

De maximaal toegestane windsnelheden volgens tabel vragen om een permanente bodemverankerung.

Bij meerdere parasols dient een minimale afstand van 20 cm tussen twee parasols en naar muren toe te worden aangehouden.

Het openen en sluiten met een accuboormachine is niet toegestaan.

## Accessoires

<b>Bevestiging M4/M8/M16</b> (staander M4 of opstelscharnier M8 absoluut noodzakelijk)		Bestelnummer
1. Voet M4/M8/M16, 430 kg/620 kg (8 of 12 betonelementen) 101.2 × 101.2 × 22 – 26/31 – 35 cm, staal verzinkt (prijs zonder platen)		350 01 226 945
2. Montageplaat M4/M8, 30 × 30 × 1.5 cm, staal verzinkt		350 01 226 921
<b>Bevestiging M4</b> (staander M4 absoluut noodzakelijk)		
3. Voet M4, 180 kg (voor 12 platen 40 × 40 × 4 cm) 91 × 91 × 15.5 – 19.5 cm, staal verzinkt (justeer- en nivelleerbaar) (prijs zonder platen)		350 01 108 335
3. Voet M4, 240 kg, (voor 16 platen 40 × 40 × 4 cm), 91 × 91 × 19 – 23 cm, staal verzinkt (justeer- en nivelleerbaar) (prijs zonder platen)		350 01 108 435
4. Afdekking bij voet M4, 88 × 88 × 5 cm, aluminium geborsteld (imitatie)		350 01 100 400
Set rollen bij voet M4 (tot max. 240 kg), Ø 5 cm, H = 5.5 cm, staal verzinkt		350 01 100 500
5. Bodemhuls M4, staal verzinkt		350 01 226 510
6. Montageplaat M4 speciaal, voor opbouwhoogte 50 – 149 mm, staal verzinkt		350 01 226 932
7. Montageplaat M4 speciaal, voor opbouwhoogte 150 – 350 mm, staal verzinkt		350 01 226 930
Montageplaat M4 voor isolatievloeren, opbouwhoogte op maat, edelstaal 1.4301/304		350 01 229 730
8. Staander M4 met profiel PzS/PzN, staal verzinkt (met afdekking, stel-, sluit- en nivelleerbaar)		350 01 227 040
<b>Bevestiging M8</b> (opstelscharnier M8 absoluut noodzakelijk)		
9. Bodemhuls M8, staal verzinkt		350 01 226 000
2. Montageplaat M8 speciaal, voor opbouwhoogte 50 – 149 mm, staal verzinkt		350 01 229 707
2. Montageplaat M8 speciaal, voor opbouwhoogte 150 – 350 mm, staal verzinkt		350 01 229 705
2. Montageplaat M8 voor isolatievloeren, opbouwhoogte op maat, roestvast staal 1.4301/304		350 01 229 732
10. Opstelscharnier M8 met profiel PzS/PzN, staal verzinkt (stel-, sluit- en nivelleerbaar)		350 01 225 040
<b>Betonelementen bij voet M4/M8/M16</b>		
Betonelementset, 8 stuks, 48.3 × 48.3 × 9.4 cm, (ca. 385 kg), beton		350 01 226 948
<b>Platen bij voet M4</b>		
Platenset, 12 stuks, 40 × 40 × 4 cm, (ca. 165 kg), beton		350 01 226 907
Platenset, 12 stuks, 40 × 40 × 4 cm, (ca. 170 kg), 8 stuks beton, 4 stuk met granietlook		350 01 226 906
Platenset, 16 stuks, 40 × 40 × 4 cm, (ca. 220 kg), beton		350 01 226 904
Platenset, 16 stuks, 40 × 40 × 4 cm, (ca. 225 kg), 12 stuks beton, 4 stuk met granietlook		350 01 226 903
<b>Beschermhuls van scheurvast, gecoat polyster materiaal met sluiting</b>		passend bij parasolgrootte in cm
11. Beschermhoes met staaf en ritssluiting, 325 × 90 cm	Ø 350 / Ø 400 / Ø 450 / Ø 500 / 350 × 300 / 400 × 300 / 400 × 200 / 300 × 300 / 350 × 350	350 01 609 815
11. Beschermhoes met staaf en ritssluiting, 400 × 100 cm	Ø 600 / 450 × 350 / 500 × 400 / 550 × 450 / 400 × 400 / 450 × 450 / 500 × 500	350 01 609 825
<sup>5</sup> <b>Regengoot en zijwand</b> (alleen geschikt voor vierkante en rechthoekige parasols)		
12. Regengoot conisch 200 cm, PzNS, <sup>6</sup> 2/2, incl. bevestigingsset polyacryl/PVC		350 01 709 329 XXX
12. Regengoot conisch 300 cm, PzNS, <sup>6</sup> 2/2, incl. bevestigingsset polyacryl/PVC		350 01 709 330 XXX
12. Regengoot conisch 300 cm, PzNS, <sup>6</sup> 3/3, incl. bevestigingsset polyacryl/PVC		350 01 709 331 XXX
12. Regengoot conisch 350 cm, PzNS, <sup>6</sup> 3/3, incl. bevestigingsset polyacryl/PVC		350 01 709 332 XXX
12. Regengoot conisch 400 cm, PzNS, <sup>6</sup> 3/3, incl. bevestigingsset polyacryl/PVC		350 01 709 334 XXX
12. Regengoot conisch 450 cm, PzNS, <sup>6</sup> 3/3, incl. bevestigingsset polyacryl/PVC		350 01 709 336 XXX
12. Regengoot conisch 500 cm, PzNS, <sup>6</sup> 3/3, incl. bevestigingsset polyacryl/PVC		350 01 709 338 XXX
12. Regengoot conisch 550 cm, PzNS, <sup>6</sup> 3/3, incl. bevestigingsset polyacryl/PVC		350 01 709 346 XXX
13. Zijwand 200 × 220 cm, PzS, <sup>6</sup> 2/ incl. bevestigingsset polyacryl		350 01 759 429 XXX
13. Zijwand 300 × 220 cm, PzS, <sup>6</sup> 2/ incl. bevestigingsset polyacryl		350 01 759 430 XXX
13. Zijwand 300 × 220 cm, PzS, <sup>6</sup> 3/ incl. bevestigingsset polyacryl		350 01 759 431 XXX
13. Zijwand 350 × 220 cm, PzS, <sup>6</sup> 3/ incl. bevestigingsset polyacryl		350 01 759 432 XXX
13. Zijwand 400 × 220 cm, PzS, <sup>6</sup> 3/ incl. bevestigingsset polyacryl		350 01 759 434 XXX
13. Zijwand 450 × 220 cm, PzS, <sup>6</sup> 3/ incl. bevestigingsset polyacryl		350 01 759 436 XXX
13. Zijwand 500 × 220 cm, PzS, <sup>6</sup> 3/ incl. bevestigingsset polyacryl		350 01 759 438 XXX
13. Zijwand 550 × 220 cm, PzS, <sup>6</sup> 3/ incl. bevestigingsset polyacryl		350 01 759 440 XXX

<sup>5</sup> informatie stofkleur absoluut noodzakelijk

<sup>6</sup> Aantal bevestigingspunten (baleinen). Bij regengoot links/rechts in afvoerrichting gezien.

## Accessoires

### Accessoires Palazzo® Style met slinger

	Bestelnummer
14./15. Besturing Pz14 voor leds, 1 × 230V, 10 A (3- of 7-kanaals afstandsbediening absoluut noodzakelijk)	350 01 559 010
15. Besturing Pz14 voor verwarming, 3 × 400V, 16 A (3- of 7-kanaals afstandsbediening absoluut noodzakelijk)	350 01 559 020
14./15. Besturing Pz14 voor led en verwarming, 3 × 400V, 16 A (7-kanaals afstandsbediening absoluut noodzakelijk)	350 01 559 030
14./15. Besturing Pz14 voor led en verwarming, 1 × 230V, 16 A max. 2 verwarmingsstralers 1500W of 20A max. 4 verwarmingsstralers 1000W (7-kanaals afstandsbediening absoluut noodzakelijk)	350 01 559 035

### Accessoires Palazzo® Style E met motor (accessoires absoluut noodzakelijk)

15. Besturing Pz14 voor motor, 1 × 230V, 10 A (3-kanaals afstandsbediening absoluut noodzakelijk)	350 01 559 100
14./15. Besturing Pz14 voor led en motor, 1 × 230V, 10 A (7-kanaals afstandsbediening absoluut noodzakelijk)	350 01 559 110
15. Besturing Pz14 voor verwarming en motor, 3 × 400V, 16 A (7-kanaals afstandsbediening absoluut noodzakelijk)	350 01 559 120
14./15. Besturing Pz14 voor led, verwarming en motor, 3 × 400V, 16 A (7-kanaals afstandsbediening absoluut noodzakelijk)	350 01 559 130

### Opties voor ledverlichting (bij besturingen Pz14 met led zijn 4 strips 920 mm wit inbegrepen)

Verlengde ledstrips wit, 4 × 1480 mm (Alleen voor 550 × 450 en 50 × 500)	350 01 559 560
Ledstrips RGBW 4 × 920 mm (42-kanaals afstandsbediening absoluut noodzakelijk)	350 01 559 561
Ledstrips RGBW 4 × 1480 mm (42-kanaals afstandsbediening absoluut noodzakelijk) (Alleen voor 550 × 450 en 500 × 500)	350 01 559 562
Uitvoering als indirecte verlichting	350 01 559 559

### Elektratoebehoren

16. Afstandsbediening, voor wandmontage, IP20, 3-kanaals, wit	350 01 555 270
16. Afstandsbediening, voor wandmontage, IP20, 7-kanaals, wit	350 01 555 280
16. Afstandsbediening, incl. wandhouder, IP20, 7-kanaals, zwart	350 01 555 290
Afstandsbediening, incl. wandhouder, IP20, 42-kanaals, zwart	350 01 555 300
17. Verwarmingsstraler (infraroodstraler) bij besturing Pz14, aluminium gepolijst, 1500 W, 230 V, 6,5 A, (incl. kabel, max. 4 verwarmingsstralers per scherm monteerbaar), (prijs voor een verwarmingsstraler)	350 01 570 320

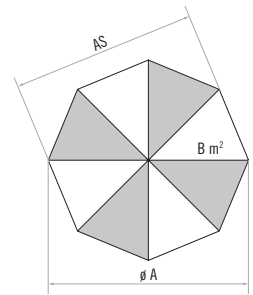
### Diversen

Edelstaal-kit (asbok- en scharnierset 4-delig, slot) voor toepassingen in corrosieve omgeving	350 01 900 432
Edelstaal-kit (asbok- en scharnierset 6-delig, slot) voor toepassingen in corrosieve omgeving	350 01 900 632
Edelstaal-kit (asbok- en scharnierset 8-delig, slot) voor toepassingen in corrosieve omgeving	350 01 900 832
<sup>14</sup> Bindsysteem, PzS 300 × 300, Ø 350, Ø 400	350 01 900 340
<sup>14</sup> Bindsysteem, PzS 350 × 300, 400 × 300, 450 × 350, 500 × 400, 350 × 350, 400 × 400, 450 × 450, Ø 450, Ø 500	350 01 900 300
<sup>14</sup> Bindsysteem, PzS 550 × 450, 500 × 500, Ø 600	350 01 900 310
18. <sup>13</sup> Botsbeveiliging voor schermmast, grijs, afneembaar, H = 85 cm	350 01 906 200

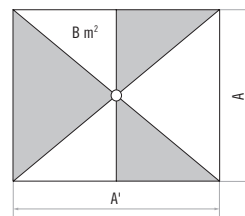
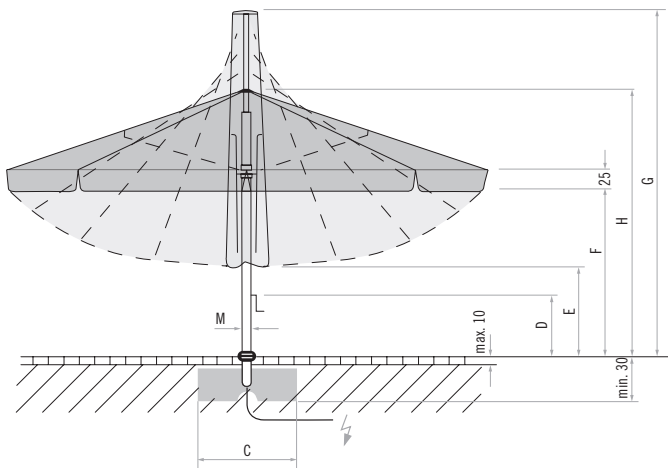
<sup>13</sup>Bij bepaalde schermgrootten moet de botsbeveiliging vóór het sluiten van het scherm verwijderd worden. Zie tabel sluielhoogte (E)

<sup>14</sup>Enkel verkrijgbaar in combinatie met een nieuwe parasol of nieuw overtrek.

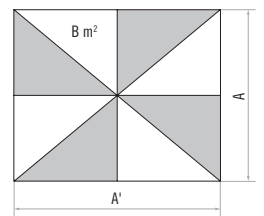




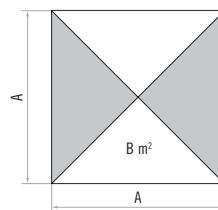
8-delig



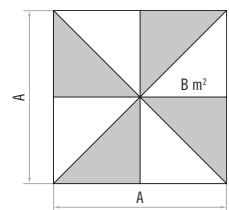
6-delig



8-delig



4-delig



8-delig

Losse deklaag max. 10 cm, betondikte min. 30 cm  
(let op de vorstdiepte), waterafvoeiing,  
1 toevoerleiding elektrisch.

